

LICZY SIĘ KAŻDA FUNKCJA

PLANY SUBSKRYBCJI
APLIKACJI LEXUS LINK+

INSTRUKCJA OBSŁUGI

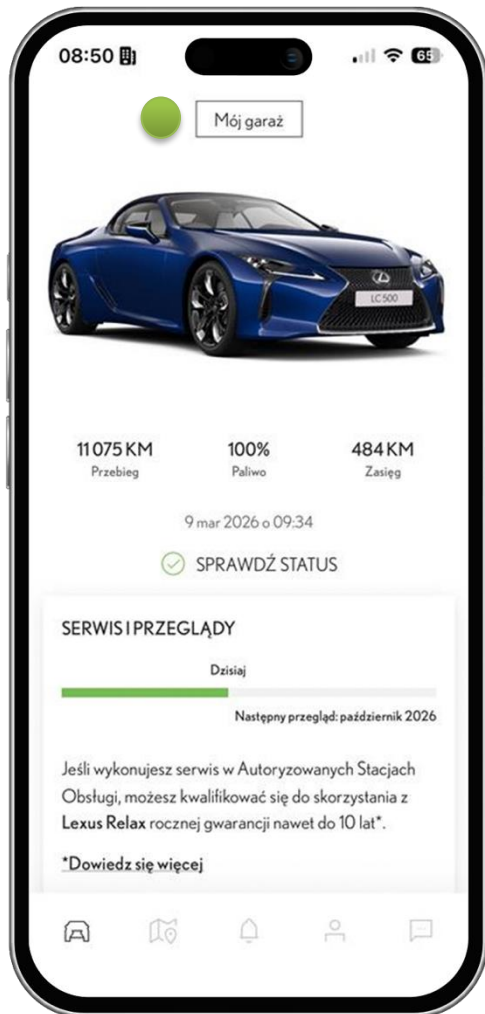


PLANY SUBSKRYBCJI

W instrukcji wyjaśnimy proces zakupu planów subskrypcji i pokażemy, jak aktywować je w aplikacji Lexus Link+.

Jako przykładu użyjemy pakietu Smart Car, który zapewni pełną łączność. Obejmuje on zarówno Usługi Smart, jak i Usługi Zdalne. Usługi Smart gwarantują dostęp do najnowszej nawigacji, danych o ruchu drogowym w czasie rzeczywistym oraz wyszukiwania punktów POI. Usługi Zdalne zapewniają wygodę i spokój ducha, pozwalając na konfigurację klimatyzacji, blokadanie pojazdu lub lokalizowanie go za pomocą telefonu.

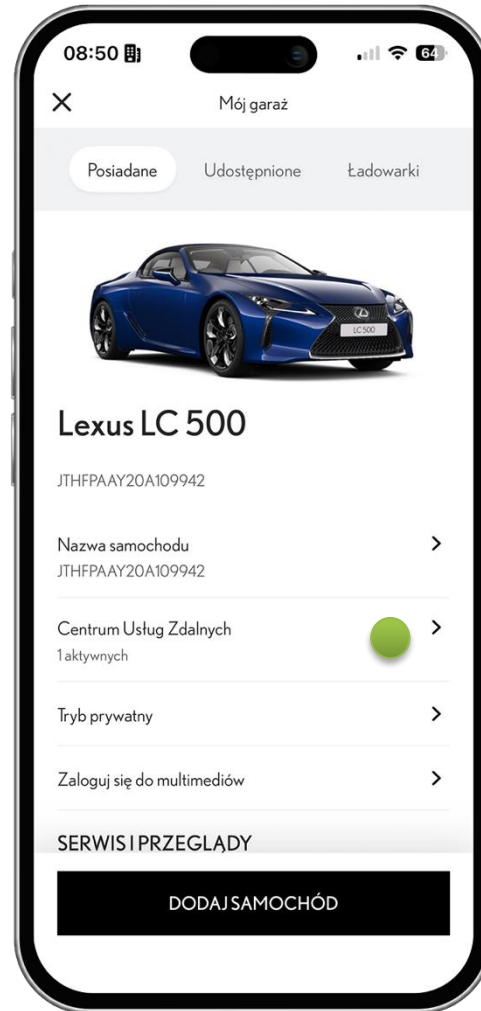
PLANY SUBSKRYBCJI



Krok 1

W aplikacji Lexus Link+ wybierz „Mój garaż”.

(Możesz również aktywować usługę poprzez baner wyświetlany na ekranie głównym).



Krok 2

Wybierz „Centrum Usług Zdalnych”.



* Usługi Connected są stale udoskonalane, dlatego elementy wizualne i ekrany aplikacji przedstawione w tej instrukcji mogą nieznacznie różnić się od tych widocznych w aplikacji Lexus Link+.

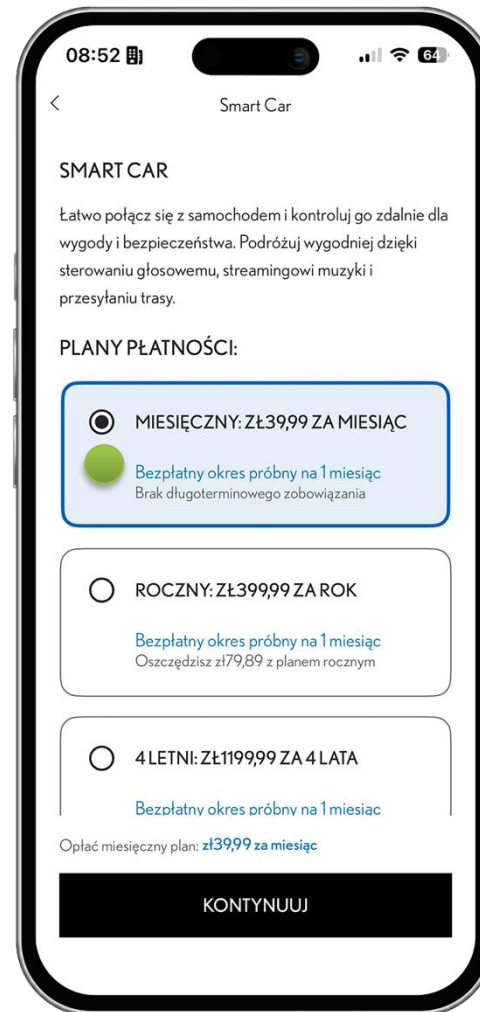
PLANY SUBSKRYBCJI



Krok 3

Tutaj znajdziesz wszystkie aktywne i nieaktywne usługi, z których możesz skorzystać.

Kliknij „Smart Car”.



Krok 4

Tutaj możesz dowiedzieć się więcej i wybrać idealny dla siebie plan płatności (miesięczny, roczny lub 4-letni). Uwaga: usługi i ceny płatnej subskrypcji mogą się różnić w zależności od kraju i modelu pojazdu.



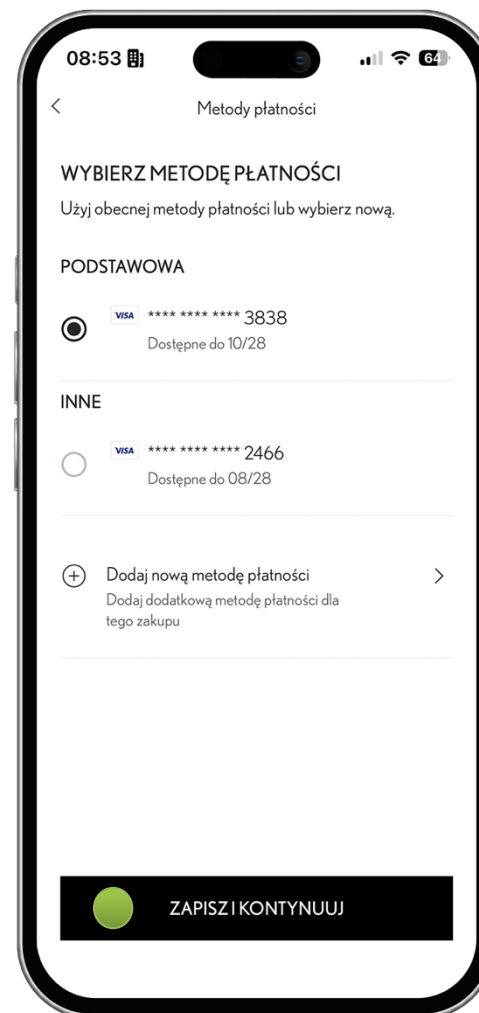

* Usługi Connected są stale udoskonalane, dlatego elementy wizualne i ekrany aplikacji przedstawione w tej instrukcji mogą nieznacznie różnić się od tych widocznych w aplikacji Lexus Link+.

PLANY SUBSKRYBCJI



Krok 5

Wybierz „OK”,
aby zaakceptować
warunki korzystania
i politykę prywatności.



Krok 6

Potwierdź swój istniejący
adres lub wprowadź
nowy ręcznie.

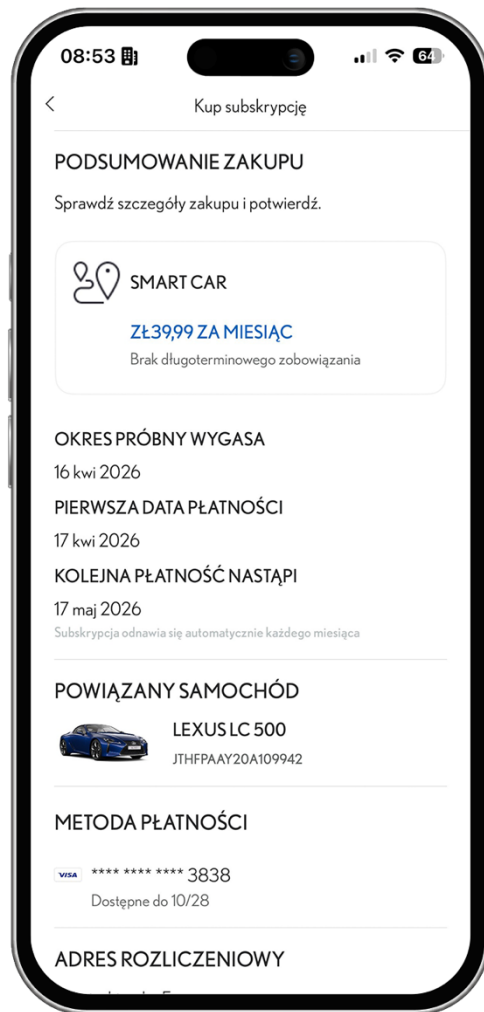
Wybierz metodę
płatności. Jeśli nie
ma istniejącej metody
płatności, dodaj nową.

Kliknij „Zapisz
i kontynuuj”.



* Usługi Connected są stale udoskonalane, dlatego elementy wizualne i ekrany aplikacji przedstawione w tej instrukcji mogą nieznacznie różnić się od tych widocznych w aplikacji Lexus Link+.

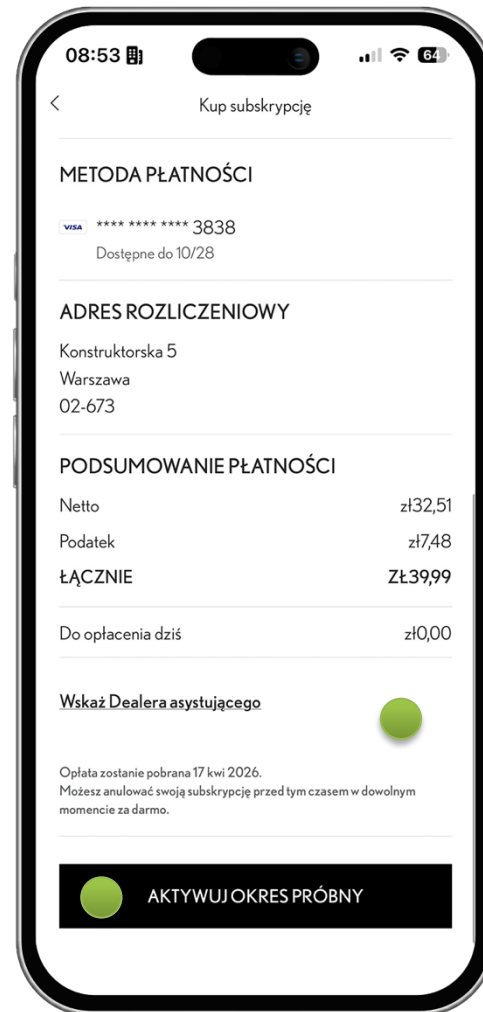
PLANY SUBSKRYBCJI



Krok 7

Na stronie płatności sprawdź szczegóły zakupu i pamiętaj, że bezpłatny okres próbny wygasa za miesiąc.

Kliknij „Aktywuj wersję próbną”, aby dokończyć zakup.



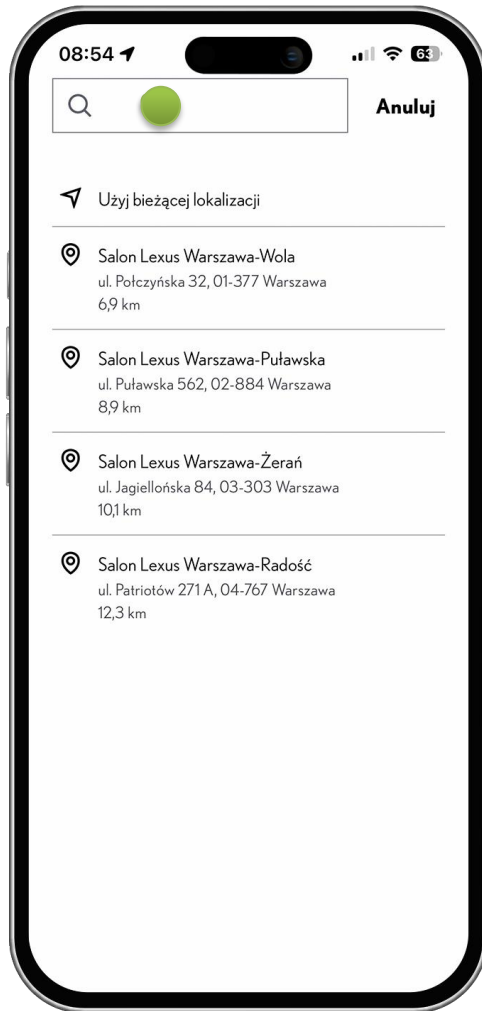
Krok 8

W przypadku, gdy pracownik dilerstwa pomógł Ci w zamówieniu ponownej subskrypcji, kliknij opcję „Wskaż dealera asystującego”.



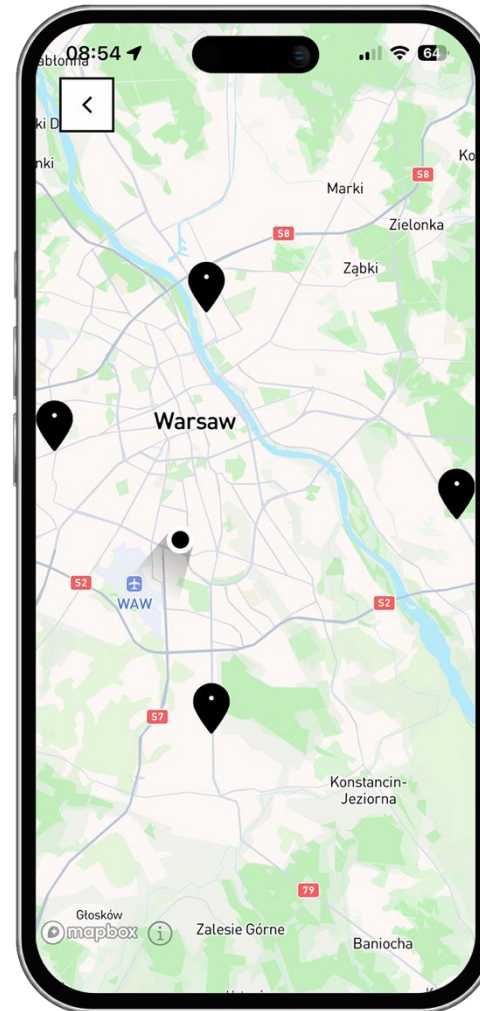
* Usługi Connected są stale udoskonalane, dlatego elementy wizualne i ekrany aplikacji przedstawione w tej instrukcji mogą nieznacznie różnić się od tych widocznych w aplikacji Lexus Link+.

PLANY SUBSKRYBCJI



Krok 9

Wybierz preferowanego dilerę, wpisując swój region w polu wyszukiwania.



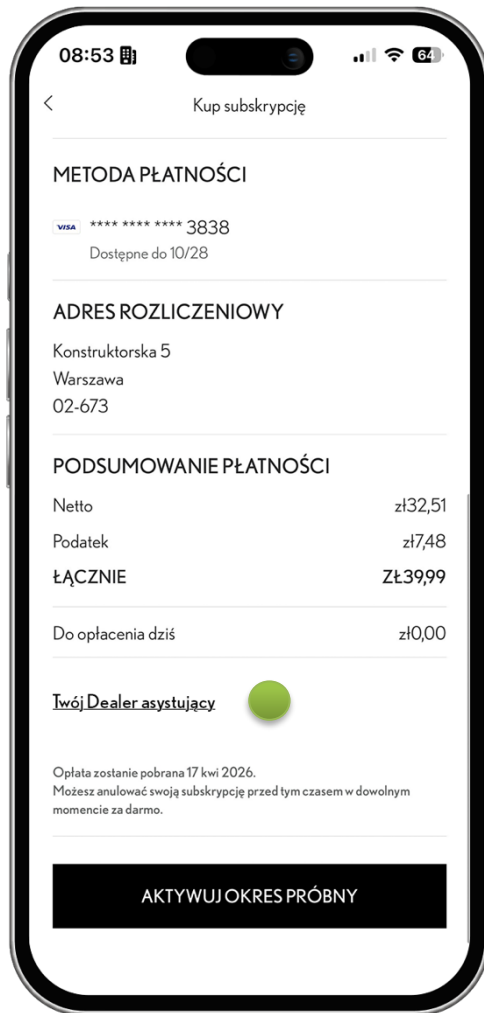
Krok 10

Potwierdź adres swojego dilerę i kliknij „Wybierz dilerę”.



* Usługi Connected są stale udoskonalane, dlatego elementy wizualne i ekrany aplikacji przedstawione w tej instrukcji mogą nieznacznie różnić się od tych widocznych w aplikacji Lexus Link+.

PLANY SUBSKRYBCJI



Krok 11

Zobaczysz teraz, że Twój diler asystujący został przez Ciebie wybrany.

Kliknij „Aktywuj wersję próbną”.



Krok 12

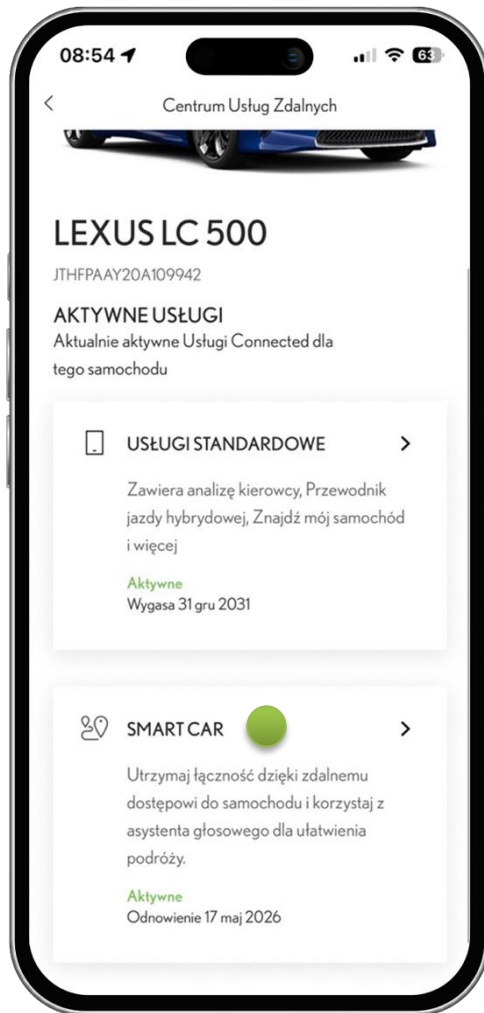
Na ekranie potwierdzenia pojawi się informacja o aktywacji subskrypcji.

Kliknij „Kontynuuj”.



* Usługi Connected są stale udoskonalane, dlatego elementy wizualne i ekrany aplikacji przedstawione w tej instrukcji mogą nieznacznie różnić się od tych widocznych w aplikacji Lexus Link+.

PLANY SUBSKRYBCJI



Krok 13

Po powrocie do Centrum Usług Zdalnych zobaczysz zaktualizowany podgląd z aktywną usługą Smart Car.

Zarządzaj swoją subskrypcją, klikając „Smart Car” w dowolnym momencie.

Ciesz się początkiem 1-miesięcznego bezpłatnego okresu próbnego.

** Funkcjonalność aplikacji Lexus Link+ różni się w zależności od modelu i wersji samochodu. Funkcja zdalnego sterowania klimatyzacją wymaga między innymi określonego wyposażenia pojazdu, takiego jak automatyczna skrzynia biegów, system start-stop i automatyczna klimatyzacja.*



* Usługi Connected są stale udoskonalane, dlatego elementy wizualne i ekrany aplikacji przedstawione w tej instrukcji mogą nieznacznie różnić się od tych widocznych w aplikacji Lexus Link+.

